

DEPORTIVO

 RayHunters®

LUMINARIO SERIE
TF2H



NOM



RoHS



PARÁMETROS TÉCNICOS

CHIP LED	LUMILEDS LUXEON 5050		
CANTIDAD DE MÓDULOS	1	2	3
POTENCIA	60 W	120 W	180 W
EFICACIA	163 lm/w		
FLUJO TOTAL	9,780 LM	19,560 LM	29,340 LM
DISTRIBUCIÓN LUMÍNICA	12°, 25°, 40°, 60°, 90°, 110°, 140°		
TCC DISPONIBLE	2,200 K - 5,700 K		
VOLTAJE DE ENTRADA	100-277 Vac / 277-480 Vac		
FRECUENCIA	50/60 Hz		
FACTOR DE POTENCIA	0.95		
TEMPERATURA DE OPERACIÓN	-40~+45°C		
CRI	>70		
SUPRESIÓN DE PICOS (SPD)	10KV INTEGRADO		
PROTECCIÓN DEL DRIVER	Corto circuito sobrevoltaje de temperatura (100°C) auto recuperación		

PROTECCIONES:


SISTEMA ÓPTICO

 IP 68 •  IK 10

SISTEMA COMPLETO

 IP 67 •  IK 08



 (444) 799 2462
ventas@rayhunters.com.mx

www.rayhunters.com.mx

DEPORTIVO

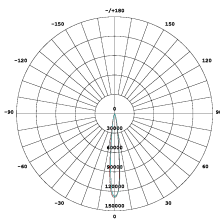
LUMINARIO SERIE
TF2H



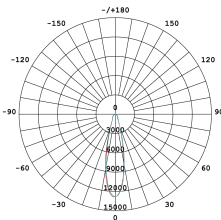
NOM



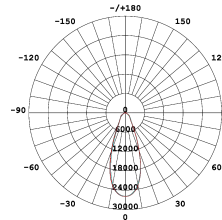
DISTRIBUCIONES LUMINICAS RECOMENDADAS:



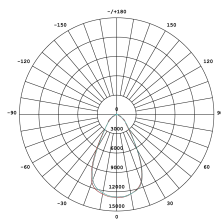
CURVA 12°



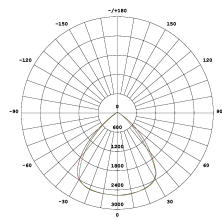
CURVA 25°



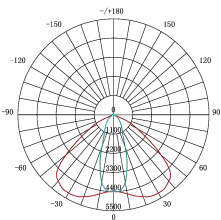
CURVA 40°



CURVA 60°

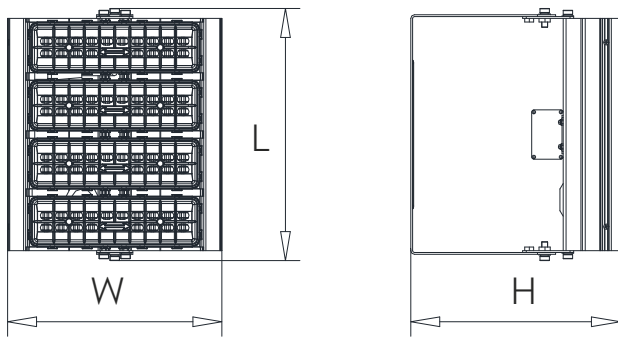


CURVA 90°



CURVA 110°

DIMENSIONES



WATTS	L (mm)	W (mm)	H (mm)	N.W.* (Kg)
60 W	105	300	290	2.4
120 W	190	300	290	3.8
180 W	270	300	290	5.2



(444) 799 2462
ventas@rayhunters.com.mx